

B. Begleitmaterial für den/die Mitarbeiter/in

Teil II: Umsetzung: Wie ist das bei uns?

A. BRANDGEFAHREN

(Anmerkung: Die mit einem* bezeichneten Fragen werden schon in den Sequenzen II und III behandelt)

1.* Offene Flammen sind immer ein Risiko. Wo wird in Ihrem Betrieb/Ihrem Arbeitsbereich mit offener Flamme gearbeitet?

2.* Was benutzen Sie zu Hause (oder im Personalzimmer) als Aschenbecher? Kann sich das Material entzünden?

3.* Der Inhalt von Aschenbechern gehört in besondere Metallbehälter. Wo gibt es solche in Ihrem Arbeitsbereich oder wohin leeren Sie die Überreste der Raucherwaren?

4. Welche Elektrogeräte, die sich stark erhitzen können, stehen bei Ihnen im Betrieb oder bei Ihnen im Zimmer bzw. in der Wohnung?

5.* Öl und andere Flüssigkeiten können sich leicht entzünden. Mit welchen brennbaren Flüssigkeiten arbeiten Sie oder Ihre Kollegen/Kolleginnen?

6. Welche Vorsichtsmassnahmen treffen Sie, wenn Sie mit brennbaren Flüssigkeiten arbeiten?

7. Auch Ölrückstände und Fettablagerungen sind brennbar und können ein offenes Feuer weiterleiten. Welche Geräte, Einrichtungen etc. müssen Sie deshalb immer wieder reinigen?

B. Brennbare Flüssigkeiten müssen separat und brandsicher gelagert werden. Wo sind bei Ihnen ideale Lagerorte, welche Orte sind dafür gar nicht geeignet?

a) ideal: _____

b) nicht geeignet: _____

9. Vorsicht ist auch bei Gas geboten.

a) Welche Ihrer Arbeitsgeräte funktionieren mit Gas?

b) Worauf achten Sie, um Gasbrände zu vermeiden?

10. Sind an Ihren Arbeitsplätzen irgendwelche elektrischen Einrichtungen (z.B. Stecker, Kabel) oder Geräte defekt - oder waren sie defekt und wurden in letzter Zeit von Ihnen oder einem Kollegen repariert? Sind in Ihrem Arbeitsbereich Steckdosen mit vielen Anschlüssen stark belastet (viele Stecker und Verteiler zusammengehängt)?

B. ALARMIEREN - RETTEN - LÖSCHEN

11. Wie lösen Sie in Ihrem Betrieb/Ihrem Arbeitsbereich den Brandalarm aus?

12. Wie können Sie in Ihrem Betrieb die Feuerwehr alarmieren?

a) mit dem Telefon? ja nein


b) mit Handalarmtaste? ja nein

zu a) Wo ist das nächste Telefon? _____

Welche Telefon-Nummer stellen Sie ein? _____

zu b) Wo befindet sich die nächste Handalarmtaste? _____

13. Zeichnen Sie das Zeichen für «Feuerlöscher»



Wo befindet sich der nächste in Ihrem Arbeitsbereich? _____

14. Wo gibt es bei Ihnen Löschdecken?
Warum gerade dort; was könnte dort brennen und mit den Decken gelöscht werden?

15. Wo befindet sich der nächste Notausgang?

a) von Ihrem Arbeitsplatz aus? _____

b) von der Personalkantine aus? _____

c) vom Umkleideraum aus? _____

d) von Ihrem Personalzimmer aus? _____

e) _____

16. Sind die Fluchtwege in Ihrem Arbeitsbereich frei?


a) Notausgänge: Sind sie frei zugänglich, können Sie sie öffnen? ja nein


b) Brandschutztüren (sofern vorhanden): Sind sie frei beweglich,
d.h. nicht verkeilt oder sonst blockiert? ja nein

C. ZUSAMMENFASSUNG: AUF EINEN BLICK...

a) Brandgefahren

Zeichnen Sie auf dieser Seite einen einfachen Plan Ihres Betriebes oder des Bereichs, in dem Sie arbeiten. (Vielleicht bekommen Sie den Plan auch von Ihrem/Ihrer Chef/in.)

Bezeichnen Sie im Plan die 3 brandgefährlichsten Orte mit einem  und geben Sie an, wie Sie dort verhüten können.



b) Alarmieren - Retten - Löschen

Zeichnen Sie im Plan mit entsprechenden Zeichen folgende Orte ein:

- das nächste Telefon



- die nächste Handalarmtaste



- den nächsten Feuerlöscher oder Wasserlöschposten



- die nächsten Notausgänge

**c) Letzte (und wichtigste) Frage**

Nehmen Sie nochmals Ihren Plan mit den Brandgefahren zur Hand. Stellen Sie sich 2 bis 3 Brandsituationen vor (das heisst in jeder Situation beginnt es an einem anderen Ort in Ihrem Arbeitsbereich zu brennen) - was tun Sie in den einzelnen Fällen?